



Garantie 12 ans
sur la structure et
pièces mécaniques



Garantie décennale
sur l'installation (agrée
MAAF ASSURANCES)



Garantie 2 ans
sur la motorisation

CSTB
le futur en construction
Certifié EC03



Fabrication
française



Délai unique
de 24h



Choix important
de configurations,
coloris et options

Nos partenaires :

matest
Stores
& Pergolas

somfy.
EXPERT

3C
PERGOLA

29 Boulevard des Alpes,
38240 Meylan
06. 12. 71. 85. 40
laurent.patruno@3cdesign.fr
www.3cdesign.fr



3C
PERGOLA

Les points forts

1: cadre avec gouttières périmétriques intégrées dans le chéneau supérieur permettant l'évacuation des eaux de pluie

2: larges lames plates avec joints d'étanchéité

Lame Simple
213 x 47 mm



Lame Double
213 x 47 mm



3: bandeau cadre en version premium avec store intégré

4: store motorisé VERTISUN (13 coloris disponibles)

5: barre de charge

6: poteau 125x125mm avec platine de fixation inox invisible et descente eaux pluviales intégrées

7: coulisse store

STORE ZIP

☑ Store ZIP verticaux avec moteur SOMFY

Moteur Maestra IO breveté à détection d'obstacle

☑ 13 coloris au choix



Les gammes

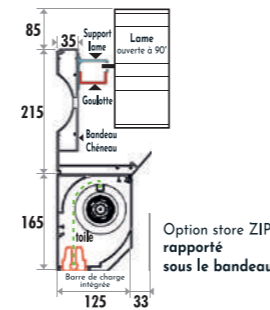
MODÈLE CLASSIC

☑ Dimensions maximales hors tout (sans poteau intermédiaire)

Lames simples :
L1 3500 mm x L2 6010 mm

Lames doubles :
L1 4800 mm x L2 6010 mm

☑ Pose autoportante
☑ Fixation murale
☑ Sans pied type patio, ceinture béton / bois



CLASSIC PLUS

☑ Dimensions maximales hors tout (sans poteau intermédiaire)

Lames simples :
L1 3500 mm x L2 6972 mm

Lames doubles :
L1 4000 mm x L2 6972mm

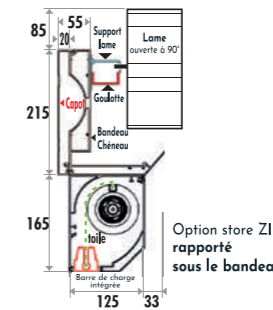
MODÈLE MEDIUM

☑ Dimensions maximales hors tout (sans poteau intermédiaire)

Lames simples :
L1 3500 mm x L2 6050 mm

Lames doubles :
L1 4800 mm x L2 6050 mm

☑ Pose autoportante
☑ Fixation murale
☑ Sans pied type patio, ceinture béton / bois



MEDIUM PLUS

☑ Dimensions maximales hors tout (sans poteau intermédiaire)

Lames simples :
L1 3500 mm x L2 7012 mm

Lames doubles :
L1 4000 mm x L2 7012 mm

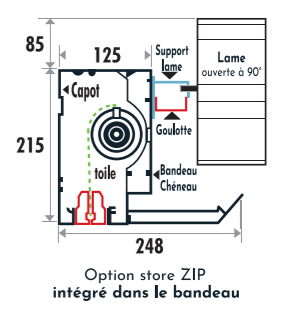
MODÈLE PREMIUM

☑ Dimensions maximales hors tout (sans poteau intermédiaire)

Lames simples :
L1 3500 mm x L2 6000 mm

Lames doubles :
L1 4800 mm x L2 6000 mm

☑ Pose autoportante
☑ Fixation murale
☑ Sans pied type patio, ceinture béton / bois



PREMIUM PLUS

☑ Dimensions maximales hors tout (sans poteau intermédiaire)

Lames simples :
L1 3500 mm x L2 6962 mm

Lames doubles :
L1 4000 mm x L2 6962 mm

Lames orientables

Modulation de la ventilation naturelle, de l'ensoleillement et de la luminosité grâce à nos très larges lames



À 90°, luminosité assurée à 80%



Angles d'ouverture de 0 à 150°



Aspect toit plat sous la pergola avec lames inclinées pour un meilleur écoulement des eaux

Les options

Nos pergolas sont personnalisables à 100% selon vos besoins. Voici un aperçu des options principales disponibles :



Éclairage direct dans la structure ou indirect, blanc ou couleur



28 coloris d'armature et 90 coloris de lames



Capteur pluie, neige et gel Somfy ONDEIS



Joints de lames pour une meilleure étanchéité